

**Handy-navi2スライドユニット 製作仕様書**

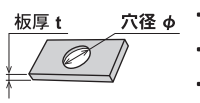
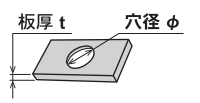
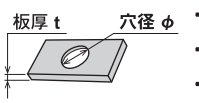
弊社担当

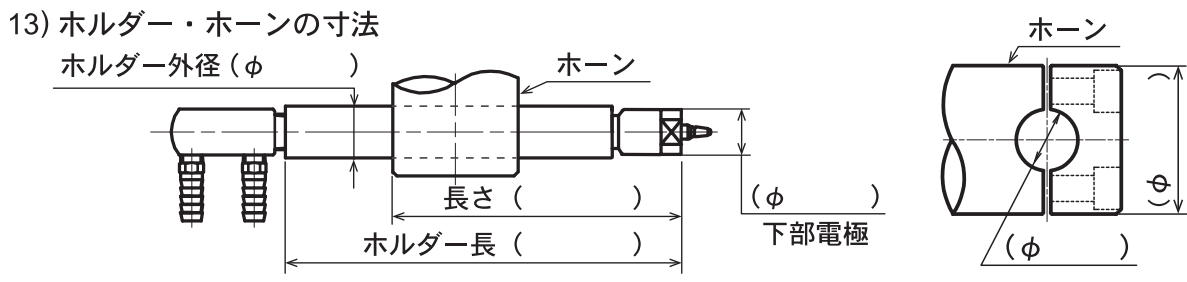
ご依頼いただきました**Handy-navi2スライドユニット**の仕様につきまして、  
確認させていただきたいことがあります。各項目にレ点及びご記入いただきご返送ください。

1) 商社様				2) エンドユーザー様			
ふりがな				ふりがな			
会社名				会社名			
部課名				部課名			
ふりがな				ふりがな			
お名前				お名前			



- 3) 電源周波数 .....  50Hz  60Hz
- 4) スポット溶接機 ..... メーカー名( )
- 5) スクイズ時間 ..... ( ) サイクル)
- 6) ナット送給方法 .....  フィーダー  手作業
- 7) ナットフィーダー ..... メーカー名( )
- 8) 給排水ホース口 ..... L型ホース口(竹の子)
- 9) エアー配管 .....  フィーダー側から  1次側から

⚠
<ul style="list-style-type: none"> <li>・溶接機起動の自己保持を”通電からの自己保持”に設定してください。</li> <li>・上部チップにガイドピンの逃げ穴が必要です。</li> <li>・サンプルナットを各5個ご支給ください。</li> </ul>

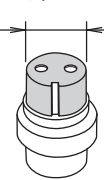
10) 1種類目の仕様	11) 2種類目の仕様	12) 3種類目の仕様
・ナットサイズ (M ) ・ナット形状 <input type="checkbox"/> 四角 <input type="checkbox"/> 六角 <input type="checkbox"/> 丸 <input type="checkbox"/> ツバ付 <input type="checkbox"/> T型 <input type="checkbox"/> 袋型 <input type="checkbox"/> その他( ) ・ワーク穴径φ及び板厚t  板厚 t    穴径 φ ・(φ )(t ) ・(φ )(t ) ・(φ )(t )	・ナットサイズ (M ) ・ナット形状 <input type="checkbox"/> 四角 <input type="checkbox"/> 六角 <input type="checkbox"/> 丸 <input type="checkbox"/> ツバ付 <input type="checkbox"/> T型 <input type="checkbox"/> 袋型 <input type="checkbox"/> その他( ) ・ワーク穴径φ及び板厚t  板厚 t    穴径 φ ・(φ )(t ) ・(φ )(t ) ・(φ )(t )	・ナットサイズ (M ) ・ナット形状 <input type="checkbox"/> 四角 <input type="checkbox"/> 六角 <input type="checkbox"/> 丸 <input type="checkbox"/> ツバ付 <input type="checkbox"/> T型 <input type="checkbox"/> 袋型 <input type="checkbox"/> その他( ) ・ワーク穴径φ及び板厚t  板厚 t    穴径 φ ・(φ )(t ) ・(φ )(t ) ・(φ )(t )



14) ご使用中の足踏みスイッチ(またはフィーダー溶接機間のコネクター)のメタコン形状とピン数

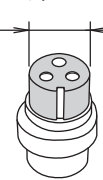



外径(φ)    外径(φ)



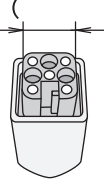
2P(メス)

外径(φ)



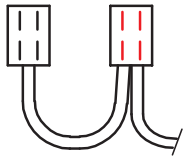
3P(メス)

ピン数(P)    幅



角形コネクター※

ケーブル接続



日本以外の接続仕様 / スクリューレス端子台

※角形コネクターを選択した場合、起動信号確認のため、写真と電気図面を添付してください。

# 記入例

FAX:042-703-0026 E-mail:info@e-smk.co.jp

年 月 日

## Handy-navi2スライドユニット 製作仕様書

株式会社 **SMK** 行

弊社担当

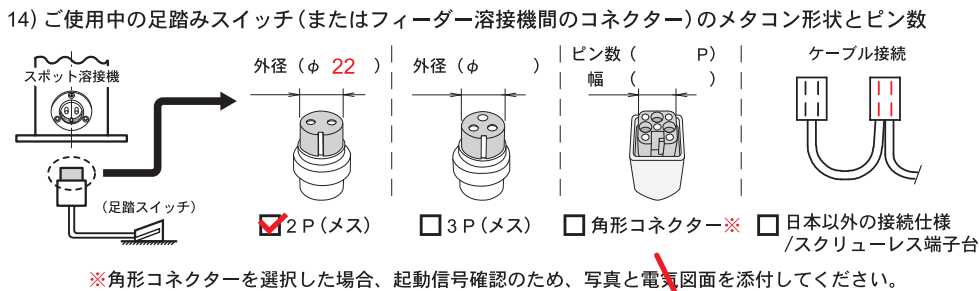
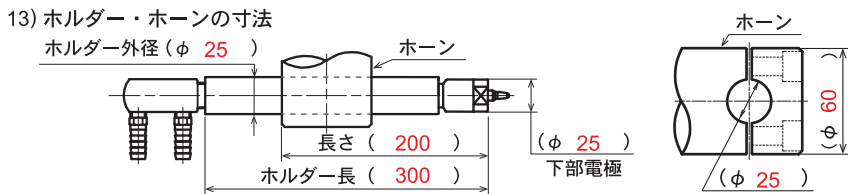
ご依頼いただきました**Handy-navi2スライドユニット**の仕様につきまして、確認させていただきたいことがあります。各項目にレ点及びご記入いただきご返送ください。

1) 商 社 様				2) エンドユーザー様			
ふりがな	しょうしゃめい			ふりがな	かいしゃめい		
会社名	商 社 名			会社名	会 社 名		
部課名	部課名	役職	役職	部課名	部課名	役職	役職
ふりがな	みょうじ	なまえ	直通TEL XXX-XXXX-XXXX	ふりがな	みょうじ	なまえ	直通TEL XXX-XXXX-XXXX
お名前	苗字	名前	直通FAX XXX-XXXX-XXXX	お名前	苗字	名前	直通FAX XXX-XXXX-XXXX

- 3) 電源周波数 .....  50Hz  60Hz  
 4) スポット溶接機 ..... メーカー名 ( **メーカー名** )  
 5) スクイズ時間 ..... ( **20** サイクル)  
 6) ナット送給方法 .....  フィーダー  手作業  
 7) ナットフィーダー ..... メーカー名 ( **メーカー名** )  
 8) 給排水ホース口 ..... L型ホース口(竹の子)  
 9) エアー配管 .....  フィーダー側から  1次側から

**!**  
 ・溶接機起動の自己保持を“通電からの自己保持”に設定してください。  
 ・上部チップにガイドピンの逃げ穴が必要です。  
 ・サンプルナットを各5個ご支給ください。

10) 1種類目の仕様	11) 2種類目の仕様	12) 3種類目の仕様
・ナットサイズ (M <b>6</b> )	・ナットサイズ (M <b>8</b> )	・ナットサイズ (M )
・ナット形状 <input checked="" type="checkbox"/> 四角 <input type="checkbox"/> 六角 <input type="checkbox"/> 丸 <input type="checkbox"/> ツバ付 <input type="checkbox"/> T型 <input type="checkbox"/> 袋型 <input type="checkbox"/> その他( )	・ナット形状 <input checked="" type="checkbox"/> 四角 <input type="checkbox"/> 六角 <input type="checkbox"/> 丸 <input type="checkbox"/> ツバ付 <input type="checkbox"/> T型 <input type="checkbox"/> 袋型 <input type="checkbox"/> その他( )	・ナット形状 <input type="checkbox"/> 四角 <input type="checkbox"/> 六角 <input type="checkbox"/> 丸 <input type="checkbox"/> ツバ付 <input type="checkbox"/> T型 <input type="checkbox"/> 袋型 <input type="checkbox"/> その他( )
・ワーク穴径φ及び板厚t 板厚t 穴径φ ・(φ <b>7</b> )(t <b>1.6</b> ) ・(φ )(t ) ・(φ )(t )	・ワーク穴径φ及び板厚t 板厚t 穴径φ ・(φ <b>9</b> )(t <b>1.2</b> ) ・(φ )(t ) ・(φ )(t )	・ワーク穴径φ及び板厚t 板厚t 穴径φ ・(φ )(t ) ・(φ )(t ) ・(φ )(t )



お名前はフルネームで  
ご記入ください。

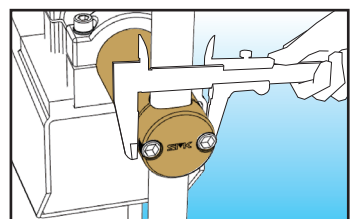
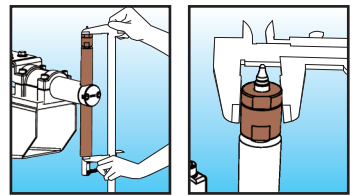
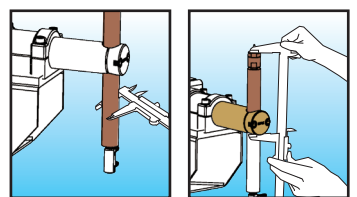
足踏スイッチを  
一瞬だけ押したとき、

①すぐに加圧が解除される。  
→ 通電からの自己保持

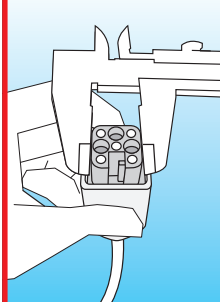
②加圧が解除されない。  
→ 初期加圧からの自己保持

ご支給いただいたナットに  
対応できるよう、製作いたし  
ます。

### ナット形状



溶接機下部を確認して  
ください。  
フィーダーをご使用の  
場合は、フィーダーと  
溶接機をつなぐコネク  
ターをご確認ください。



コネクターの大きさと  
ピン数がわかるように  
撮影してください。